

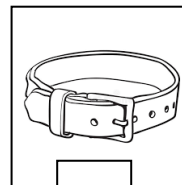





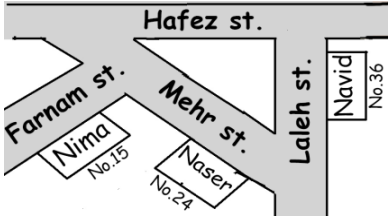




مهر مدرسه	دیرستان استعدادهای درخشان شهید بهشتی		مدیریت آموزش و پرورش شهرستان مریوان	
	پایه: هفتم	درس: زبان انگلیسی	سوالات ارزشیابی نوبت: دوم	
	مدت امتحان: ۵۰ دقیقه	تاریخ آزمون: ۱۴۰۲/۳/.....	تعداد سوالات: ۹	
	نام دبیر:	کلاس:	نام خانوادگی:	نام:



صفحه: ۱	Listening:	Speaking:	Reading & Writing:	Total:
---------	------------	-----------	--------------------	--------

بارم	سوالات	ردیف																		
1	<p>شما می خواهید از طریق رایانه وارد سایت مدرسه خود شوید، اما به اشتباه کلمه عبور را با حروف کوچک تایپ کرده اید. حالا شما باید کلمه عبور را با حروف بزرگ بنویسید.</p> <p>h r d b → _____</p>	۱																		
2	<p>پاسخ درست برای هر سوال را انتخاب کنید.</p> <p>1) What is your first name? a) Jamali <input type="checkbox"/> b) Raza <input type="checkbox"/></p> <p>2) How old are you? a) I am thirteen. <input type="checkbox"/> b) It's in Aban. <input type="checkbox"/></p> <p>3) What is Ali doing? a) He is in garage. <input type="checkbox"/> b) He is reading. <input type="checkbox"/></p> <p>4) I am hungry. a) How about some cake. <input type="checkbox"/> b) Let's drink some water. <input type="checkbox"/></p>	۲																		
1	<p>نام هر تصویر را از مستطیل سمت راست پیدا کرده و شماره آن را در کنار تصویرش بنویسید. (یک نام اضافی است)</p> <div style="display: flex; justify-content: space-around; align-items: center;"> <div style="text-align: center;">  <input type="text"/> </div> <div style="text-align: center;">  <input type="text"/> </div> <div style="text-align: center;">  <input type="text"/> </div> <div style="text-align: center;">  <input type="text"/> </div> </div> <div style="border: 1px solid black; padding: 5px; margin-top: 10px;"> <p>1. belt 4. socks 2. bread 5. drinking 3. dentist</p> </div>	۳																		
1.5	<p>کلمات زیر را در قسمت مناسب جدول زیر قرار دهید.</p> <div style="border: 1px solid black; padding: 10px; margin-bottom: 10px;"> <p>yellow - tea - farmer - apple - living room - dress- milk - shoes - kitchen - orange - red - florist</p> </div> <table border="1" style="width: 100%; border-collapse: collapse;"> <thead> <tr> <th>شغل</th> <th>پوشیدنی</th> <th>رنگ</th> <th>میوه</th> <th>نوشیدنی</th> <th>بخش های یک خانه</th> </tr> </thead> <tbody> <tr> <td> </td> <td> </td> <td> </td> <td> </td> <td> </td> <td> </td> </tr> <tr> <td> </td> <td> </td> <td> </td> <td> </td> <td> </td> <td> </td> </tr> </tbody> </table>	شغل	پوشیدنی	رنگ	میوه	نوشیدنی	بخش های یک خانه													۴
شغل	پوشیدنی	رنگ	میوه	نوشیدنی	بخش های یک خانه															
0.5	<p>دور کلمات متفاوت از نظر معنی در هر ردیف خط بکشید.</p> <p>1) teacher - tomatoe - pilot - painter 2) potato - zucchini - onion - cheese</p>	۵																		

	<p>جملات مربوط به هر تصویر را بخوانید. اگر جمله درست بود در داخل مربع حرف (T) واگر جمله غلط بود حرف (F) بنویسید.</p> <p>1) What time are they coming? At 10:30. <input type="checkbox"/> </p> <p>2) Who is Mr. Alavi? He's a short man. <input type="checkbox"/> </p> <p>3) What is she doing? She is eating. <input type="checkbox"/> </p> <p>4) What's your favorite drink? apple juice. <input type="checkbox"/> </p>	۶
--	--	---

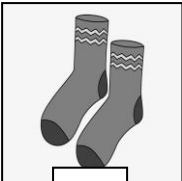

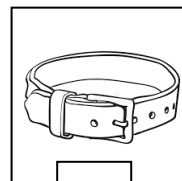

0.5	<p>با توجه به نقشه ی منطقه بهارستان آدرس فردی را که در سوال از شما خواسته شده را پیدا کرده و بنویسید.</p>  <p>1) What is Navid's address?</p>	۷
-----	---	---

1	<p>به سوال های مربوط به هر تصویر پاسخ صحیح دهید.</p> <p>1) What are you doing?</p>  <p>2) Which one is Sara?</p> 	۸
---	--	---





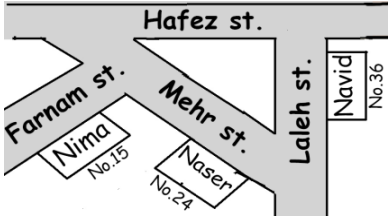




0.5	<p>با توجه به تصاویر املائی کلمات داده شده را بنویسید.</p> <p>1. Saman is twenty years old. He isboy. (gonyu) </p> <p>Chicken</p> <p>2. My favorite food is..... (kcihenc) </p>	۹
-----	--	---

	دبیرستان استعدادهای درخشان شهید بهشتی		مدیریت آموزش و پرورش شهرستان مریوان	
	پایه: هفتم		درس: زبان انگلیسی	کلید سئوالات
	مدت امتحان: ۵۰ دقیقه		تاریخ آزمون: ۱۴۰۲/۳/.....	تعداد سئوالات: ۹
	نام دبیر:	کلاس:	نام خانوادگی:	نام:

صفحه: ۱	Listening:	Speaking:	Reading & Writing:	Total:
---------	------------	-----------	--------------------	--------

بارم	سئوالات	ردیف																		
1	<p>شما می خواهید از طریق رایانه وارد سایت مدرسه خود شوید، اما به اشتباه کلمه عبور را با حروف کوچک تایپ کرده اید. حالا شما باید کلمه عبور را با حروف بزرگ بنویسید.</p> <div style="display: flex; align-items: center; justify-content: center;"> <div style="border: 1px solid black; padding: 5px; margin-right: 20px;">h r d b</div> <div style="font-size: 2em; margin-right: 20px;">➔</div> <div style="border: 1px solid black; padding: 5px;">H R D B</div> </div>	۱																		
2	<p>پاسخ درست برای هر سوال را انتخاب کنید.</p> <p>1) What is your first name? a) Jamali <input type="checkbox"/> b) Raza <input checked="" type="checkbox"/></p> <p>2) How old are you? a) I am thirteen. <input checked="" type="checkbox"/> b) It's in Aban. <input type="checkbox"/></p> <p>3) What is Ali doing? a) He is in garage. <input type="checkbox"/> b) He is reading. <input checked="" type="checkbox"/></p> <p>4) I am hungry. a) How about some cake. <input checked="" type="checkbox"/> b) Let's drink some water. <input type="checkbox"/></p>	۲																		
1	<p>نام هر تصویر را از مستطیل سمت راست پیدا کرده و شماره آن را در کنار تصویرش بنویسید. (یک نام اضافی است)</p> <div style="display: flex; justify-content: space-around; align-items: flex-end;"> <div style="text-align: center;">  4 </div> <div style="text-align: center;">  5 </div> <div style="text-align: center;">  1 </div> <div style="text-align: center;">  2 </div> <div style="border: 1px solid black; padding: 5px;"> <p>1. belt 4. socks</p> <p>2. bread 5. drinking</p> <p>3. dentist</p> </div> </div>	۳																		
1.5	<p>کلمات زیر را در قسمت مناسب جدول زیر قرار دهید.</p> <div style="border: 1px solid black; padding: 10px; margin-bottom: 10px;"> yellow - tea - farmer - apple - living room - dress - milk - shoes - kitchen - orange - red - florist </div> <table border="1" style="width: 100%; text-align: center;"> <thead> <tr> <th>بخش های یک خانه</th> <th>نوشیدنی</th> <th>میوه</th> <th>رنگ</th> <th>پوشیدنی</th> <th>شغل</th> </tr> </thead> <tbody> <tr> <td>Living room</td> <td>tea</td> <td>apple</td> <td>yellow</td> <td>dress</td> <td>farmer</td> </tr> <tr> <td>kitchen</td> <td>milk</td> <td>orange</td> <td>red</td> <td>shoes</td> <td>florist</td> </tr> </tbody> </table>	بخش های یک خانه	نوشیدنی	میوه	رنگ	پوشیدنی	شغل	Living room	tea	apple	yellow	dress	farmer	kitchen	milk	orange	red	shoes	florist	۴
بخش های یک خانه	نوشیدنی	میوه	رنگ	پوشیدنی	شغل															
Living room	tea	apple	yellow	dress	farmer															
kitchen	milk	orange	red	shoes	florist															
0.5	<p>دور کلمات متفاوت از نظر معنی در هر ردیف خط بکشید.</p> <p>1) teacher - tomato - pilot - painter 2) potato - zucchini - onion - cheese</p>	۵																		

ادامه سئوالات در صفحه دوم

2	<p>جملات مربوط به هر تصویر را بخوانید. اگر جمله درست بود در داخل مربع حرف (T) واگر جمله غلط بود حرف (F) بنویسید.</p> <p>1) What time are they coming? At 10:30. <input type="checkbox"/> T </p> <p>2) Who is Mr. Alavi? He's a short man. <input type="checkbox"/> F </p> <p>3) What is she doing? She is eating. <input type="checkbox"/> F </p> <p>4) What's your favorite drink? apple juice. <input type="checkbox"/> T </p>	6
0.5	<p>با توجه به نقشه ی منطقه بهارستان آدرس فردی را که در سوال از شما خواسته شده را پیدا کرده و بنویسید.</p>  <p>1) What is Navid's address? <u>It's 36 Navid street.</u></p>	7
1	<p>به سوال های مربوط به هر تصویر پاسخ صحیح دهید.</p> <p>1) What are you doing? <u>I am washing the car.</u> </p> <p>2) Which one is Sara? <u>She is the old man.</u> </p>	8
0.5	<p>با توجه به تصاویر املائی کلمات داده شده را بنویسید.</p> <p>1. Saman is twenty years old. He is <u>young</u> boy. (gonyu) </p> <p>Chicken </p> <p>2. My favorite food is <u>chicken</u>. (kcihenc)</p>	9
10	موفق باشید	9