

تم ده




نام دانش آموز

.....

جدول شگفت انگیز را کامل کن.

۱		۶	۳		۵
۲	۵	۳	۱	۴	۶
۶		۲	۵		۴
۵	۳	۴	۲	۶	۱
۳		۱	۴		۲
۴	۲	۵	۶	۱	۳

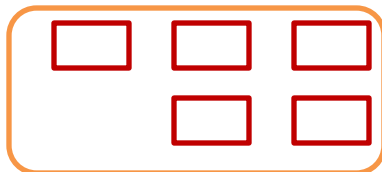



الگوی خطی را با خط کش کامل کن.



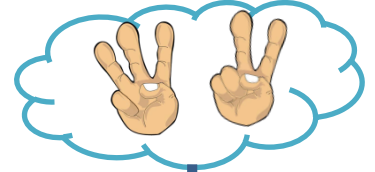

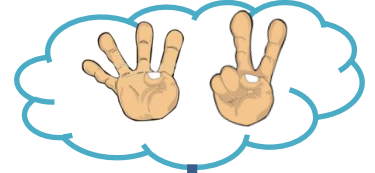
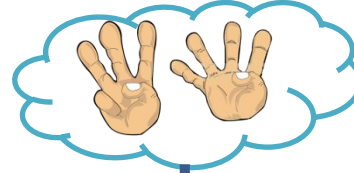
۸






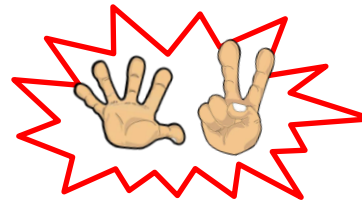
به هر دسته دوتا اضافه کن ، سپس عدد هر دسته را بنویس و دسته ای که شکل های بیشتری دارد را رنگ کن .



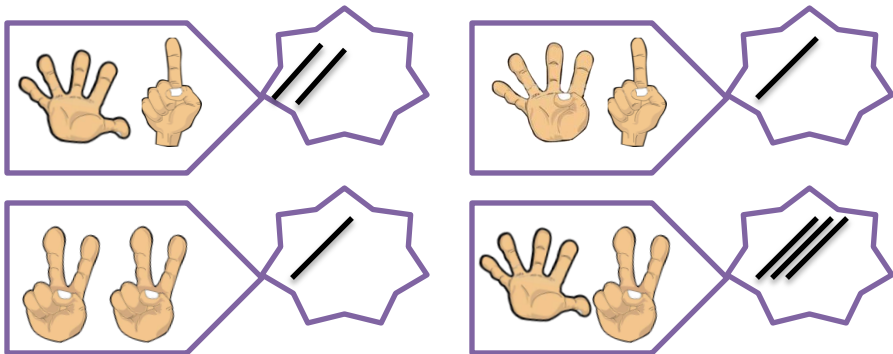
انگشتان یک دست را تاجایی که امکان دارد به دست دیگر منتقل کن و سپس با چوب خط نشان بده .



انگشتان دست را به چوب خط های مربوط به آن وصل کن .



با توجه به انگشتان داده شده چوب خط ها را کامل کن .

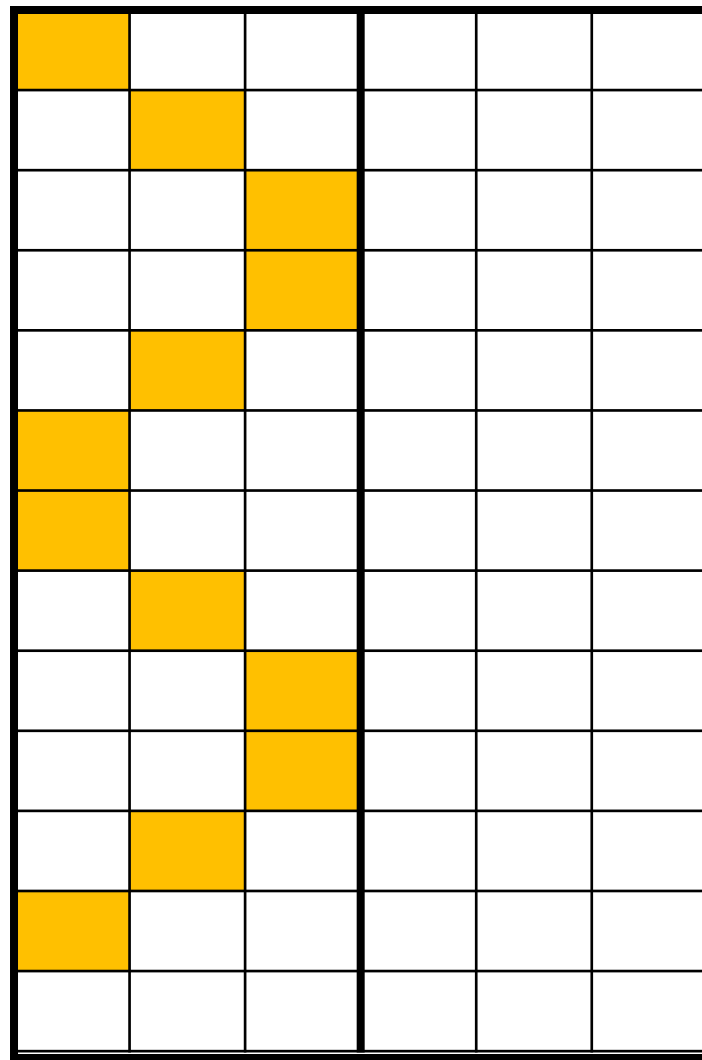


به تعداد چوب خط های ست چپ رنگ قرمز و به تعداد چوب خط های ست راست رنگ زرد بزن .

						###/	
						###	/
						////	//
						///	///
						//	////
						/	###
							###/




مربع های ست راست خط را طوری رنگ کن که نیمه ی ست راست صفحه ی شطرنجی مانند نیمه ی ست چپ شود.



وبلاگ مهر به یادماندنی



شکل های زیر را با استفاده از خط کش به دو نیمه ی مثل هم تقسیم کن.



نیمه های هر شکل را با خط کش به هم وصل کن.



+



+



+



+



+



+



باتوجه به عدد نوشته شده در سمت چپ خانه ها را سبز و عدد سمت راست خانه ها را نارنجی کن و سپس عدد نوشته شده را ادامه بده.

○	○	○	○	○	○	○	○
○	○	○	○	○	○	○	○
○	○	○	○	○	○	○	○
○	○	○	○	○	○	○	○
○	○	○	○	○	○	○	○
○	○	○	○	○	○	○	○
○	○	○	○	○	○	○	○
○	○	○	○	○	○	○	○

○	○	☆	☆
○	○	☆	☆
○	○	☆	☆
○	○	☆	☆
○	○	☆	☆
○	○	☆	☆
○	○	☆	☆
○	○	☆	☆

۷	□	□	□	□	□	□	□
---	---	---	---	---	---	---	---

