


تم پنج



درست راست الگویی داده شده است، با توجه به آن الگو در  
ست چپ الگو را بکش و ادامه بده .









جدول شگفت انگیز را کامل کن. برای این کار اول از بزرگترها خواهش کن نام رنگ ها را برایت بخوانند تا تو خانه ها رنگ کنی سپس جاهای خالی را خودت با رنگ مناسب رنگ بزنی.

|      |     |     |     |
|------|-----|-----|-----|
| قرمز | آبی | زرد |     |
| سبز  | زرد | آبی |     |
| آبی  |     | سبز | زرد |
|      | سبز |     |     |

|         |         |      |        |
|---------|---------|------|--------|
| نارنجی  | زرد     | قرمز |        |
| قهوه ای |         | زرد  | نارنجی |
|         | نارنجی  |      | قرمز   |
| قرمز    | قهوه ای |      | زرد    |



با کشیدن چوب خط نشان بده شکل های سمت چپ و راست با هم چندتا هستند.


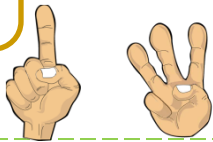

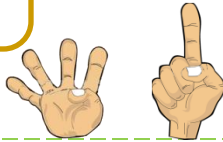


|   |   |                      |
|---|---|----------------------|
|  |  | <input type="text"/> |
|  |  | <input type="text"/> |
|  |  | <input type="text"/> |

در خانه های خالی آن قدر شکل بکش که تعداد آن ها روی هم به اندازه ی چوب خط ها شود.

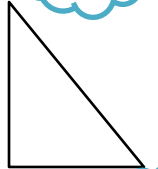
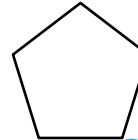
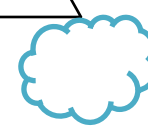

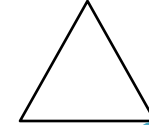
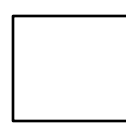
|                      |                      |   |
|----------------------|----------------------|---|
| <input type="text"/> | <input type="text"/> |  |
|----------------------|----------------------|---|






تعداد شکل های ست چپ را با انگشتان یک دست نشان بده . به  
تعداد شکل های ست راست از انگشتان خود ببند. حالا دور دستی که  
تعداد درست را نشان می دهد خط بکش.



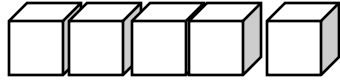
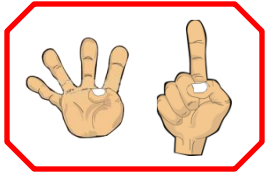
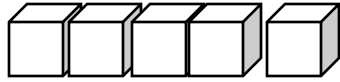
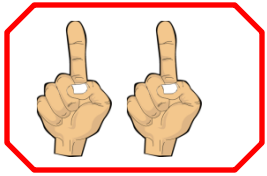
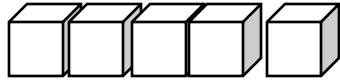
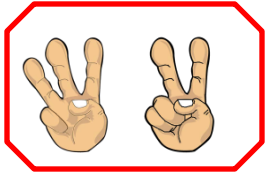
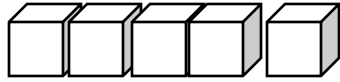
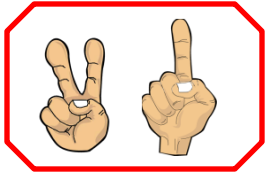
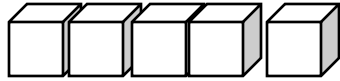
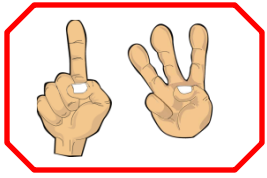
در شکل های زیر لبه ها را پر رنگ کن و به تعداد آن ها چوب  
خط بکش.



با کمک شابلون شکل هایی بکش که به اندازه ی تعداد انگشتان  
گوشه داشته باشند.



تعداد انگشتان دو دست روی هم چندتا می شود ؟ به همان اندازه از چینه ها رنگ کن و چوب خط بکش.



انگشتان یک دست را باز کن آن قدر از انگشتان دستت بپند تا به اندازه ی شکل ها از انگشتانت باقی بماند. حالا به اندازه ی انگشتانی که بسته ای چوب خط بکش.

