




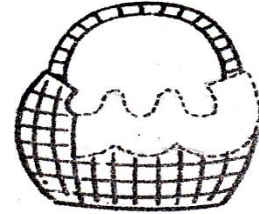
مرکز آموزشی هوشمند خوارزمی

باسمه تعالی
مجتمع آموزشی خوارزمی

نام و نام خانوادگی:



فرزند باسلیقه : نشانه های (م م) و (س س) را در تصاویر زیر پیدا کن و زیبا رنگ بزن .



پ ... د



نار....



پرچم....



سبد....



اران.....

ار.....



ت.....



وت.....



یب.....



شاگرد زرنگ ؛ اول بخوان و سپس صداهای هر بخش را جدا جدا بنویس .

—	—	—
—	—	—
—	—	—
—	—	—

باد



آسب

داد



آمدَم

آباد



سَبَد

آدَب



دادَم

کودک باسوادم ؛ ابتدا ترکیب کن و سپس کلمه بساز .

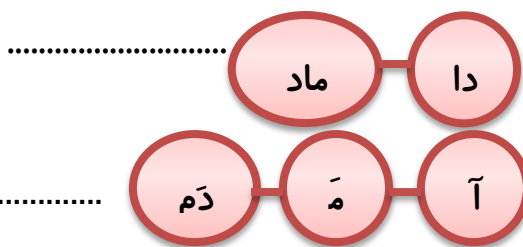
کلمه	آآ	←
.....	س
.....	د



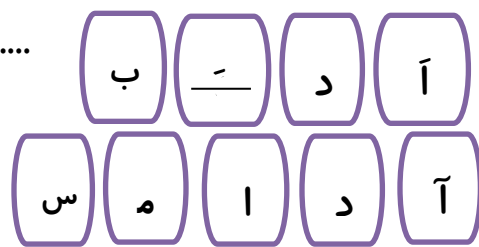
کلمه	آ	←
.....	س
.....	د



گل خوشبو؛ با ترکیب ها و یا نشانه ها کلمه بساز و بنویس .



..... ،



امید فردا؛ ابتدا ترکیب ها و کلمه ها را خوب بخوان، حالا هر کدام را به گونه ای در جدول قرار بده که در هر ستون و ردیف تکرار نباشد.


سام * اَدَب * اَدَم

		سام
	اَدَب	



دا * دَ * سَ * ما

دَ	دا	ما	سَ
دا			
		سَ	دا
			دَ



نازنینم؛ ابتدا خوب و با صدای بلند، چند بار بخوان و سپس با خط زیبا بنویس. (در صورت کمبود جا می توانی در دفتر مشق بنویسی)

..... باد اَمَد. بابا با اَسب اَمَد .

..... داماد با مَداد اَمَد. سَبَا با اَدَب اَمَد .

..... سَبَا با داماد اَمَد. اَسَمَا با سَبَد اَمَد.

..... اَدَم با اَسباب اَمَد. با اَسَد اَمَدَم.

..... سام آدامس داد. بادام دادَم .

..... بَم آباد باد. اَدَب آداب داد.