

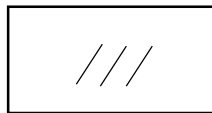
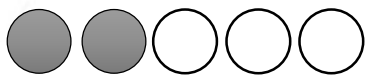
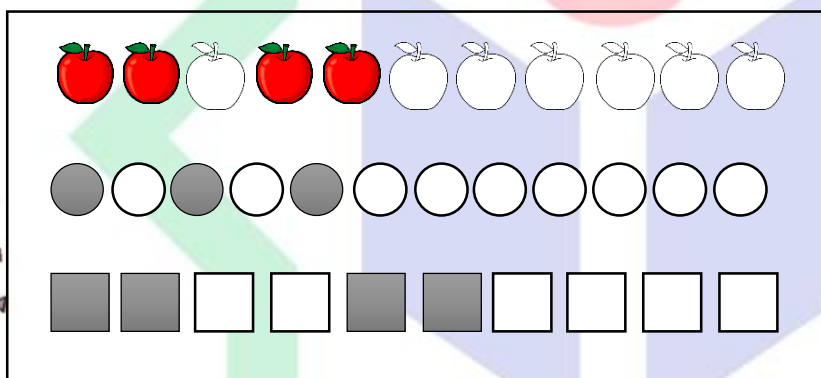


۱. در هر ردیف مانند نمونه به تعداد چوب خط ها از شکل ها رنگ کن و به تعداد شکل هایی که رنگ نشده چوب خط بکش.




۲. الگو را ادامه بده و شکلی را که تکرار می شود را در سمت راست بکش.


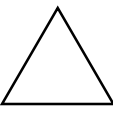



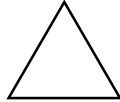

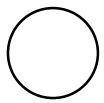




۳. در جدول به تعداد لبه ها و گوشه ها چوب خط بگذار.

لبه					
گوشه					





۴. جدول شگفت انگیز را کامل کن.

فارسی

۱. دختر گلم بخش اول هر تصویر را بنویس و آن را رنگ بزن.




با	
----	--

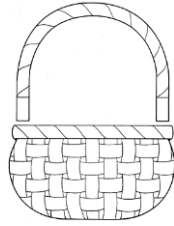
رو	
----	--

نار	
-----	--

۲. عزیزم به تعداد صداهای هر شکل از پروانه ها رنگ کن.



۳. نام هر تصویر را کامل کن.



س.....

سب.....

با.....م

۴. بازی کلمات زیر را مثل نمونه انجام بده.

آباد	داد	آبد	آب	آداب	آدب
------	-----	-----	----	------	-----

ب	؛	د	آ	آ
- آداب -	-----	-----	-----	-- آداب --
-----	-----	-----	-----	-----
-----	-----	-----	-----	-----
		-- آبد --		

۵. برای هر ترکیب یک کلمه بنویس.

	ب		با		دا		آب
--	---	--	----	--	----	--	----

۶. برای جمله های زیر کلمه ی مناسب را از داخل چهار گوش انتخاب کن.

بابا	داد	آب
------	-----	----

الف) بابا آب

ب) آب داد.



۷. کلمه ها را ابتدا بخش کن و سپس صدا کشی کن و هر صدا را در خانه خودش بنویس.

آبا	

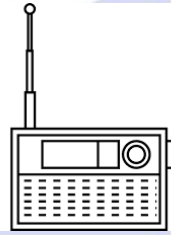
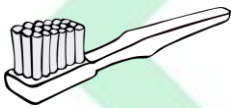
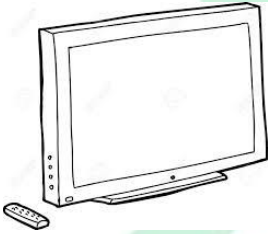
بابا	

آبد	


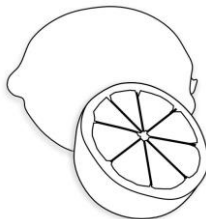
آداب	

علوم


۱. کدام یک از وسایل زیر را با چشم بسته هم می توانی استفاده کنی؟ آنها را رنگ بزن.




۲. با چشم بسته، حس بویایی (بینی) در تشخیص کدام یک از وسایل به تو کمک می کند؟




۳. برای هر یک از مزه های زیر یک خوراکی مناسب بکش.



مزه ی تند



مزه ی شیرین



مزه ی شور



مزه ی ترش

