






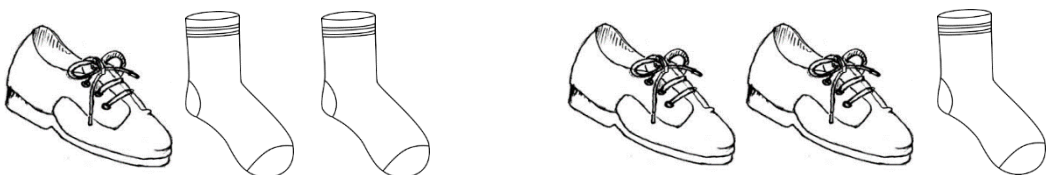
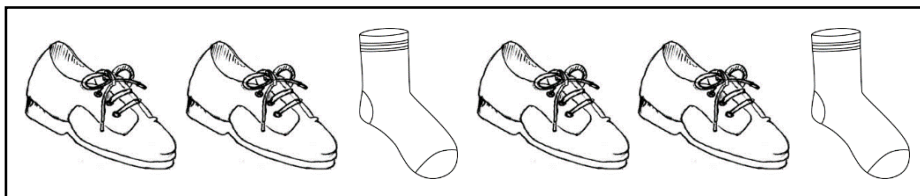
۱. به تعداد قطره های داخل ابر، از ستاره های سمت راست رنگ کن.









۲. تعداد شکل های وسط را بگو و در سمت راست یکی بیشتر و در سمت چپ یکی کم تر از آن
○ (گردی) بکش.




۳. شکل بعدی الگو کدام است؟ دور آن خط بکش و با رنگ آمیزی الگو را کامل کن.



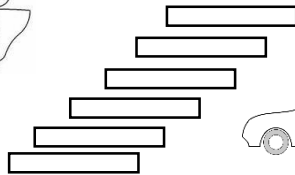
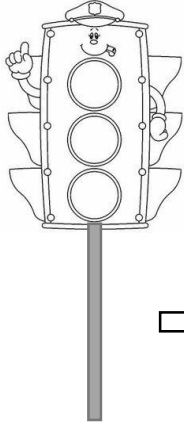
۴. جدول را کامل کن.

۵. صفحه ی شطرنجی را مانند نمونه رنگ کن.




۱. برای توقف ماشین ها کدام چراغ راهنمایی روشن است؟ آن را رنگ کن و سومین ماشین را که پشت خط عابر ایستاده است را بنفش کن.



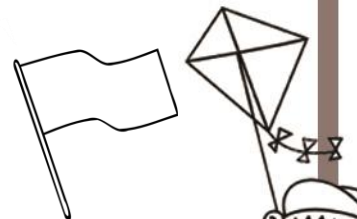

۲. چه لوازمی در کیف مدرسه ات می گذاری؟ آن ها را در کنار کیف زیبایت بکش.



۳. صدای آخر کدام شکل ها مانند صدای آخر «ت» است؟ آن ها را رنگ بزن.



۴. اسم هر تصویر را بنویس و به تعداد بخش های آن ○ رنگ کن.



۱. برای شکل های زیر سایه بکشید. طول کدام یک بلند تر و کوتاه تر است؟

