




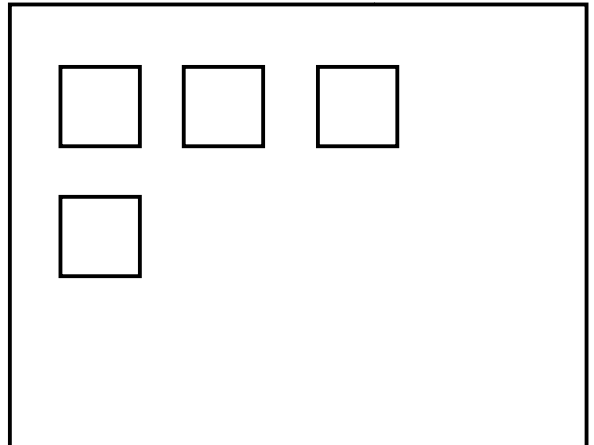
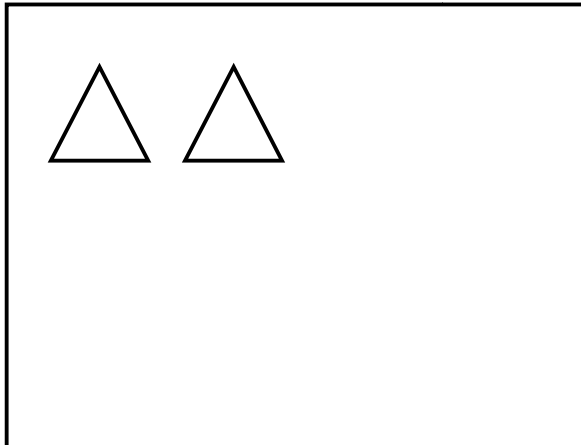


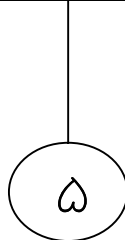

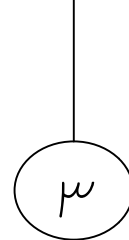

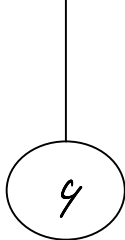

۱- دختر خوبم از بین شکل های زیر غذای حیوانات زیر را پیدا کن و روبروی آن در خط بسته بچسبان.





۲- دختر نازم داخل خط بسته آن قدر شکل اضافه کن تا تعداد آن‌ها ۷ تا شود.





۳- دختر گلم داخل خط بسته به تعداد عددهای زیر آن شکل بکش.




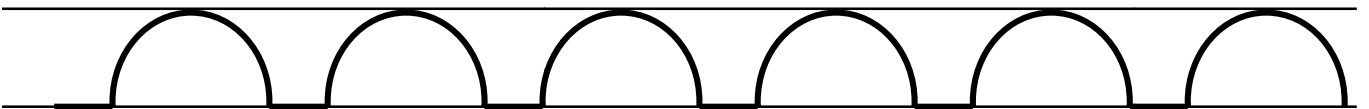
۴- دختر قشنگم تصاویری که صدای اول آن‌ها « ر » است را در ردیف بالا و تصاویری که صدای آخر آن‌ها « ن » است را ردیف پایین بچسبان.





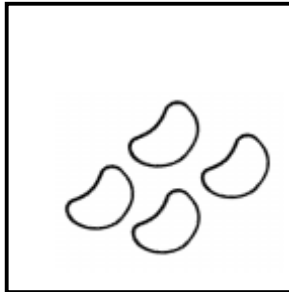
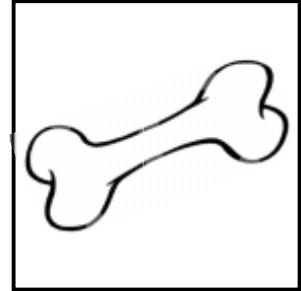

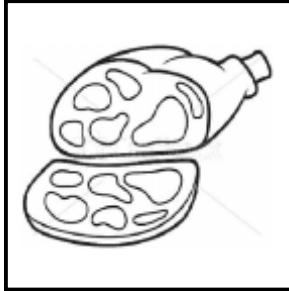

۵- دختر زیبا تصاویری که صدای اول آن‌ها « ن » است را در مربع سمت راست و تصاویری که صدای آخر آن‌ها « م » است را در مربع سمت چپ بچسبان.




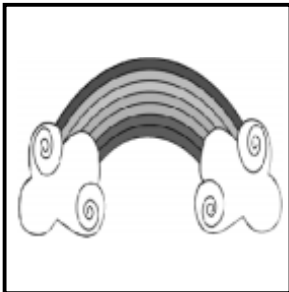


۶- الگوها را رسم کن .



* تصاویر مربوط به سوال ۱ .



* تصاویر مربوط به سوال ۴ .



* تصاویر مربوط به سوال ۵ .

