
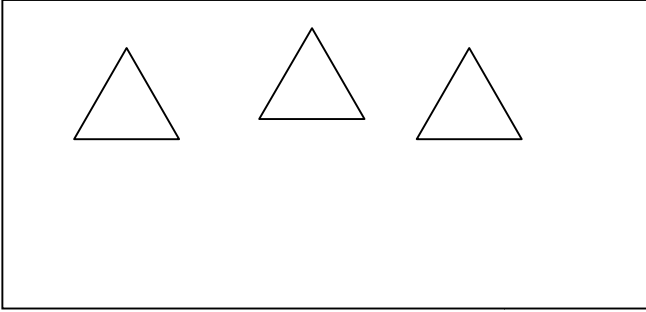
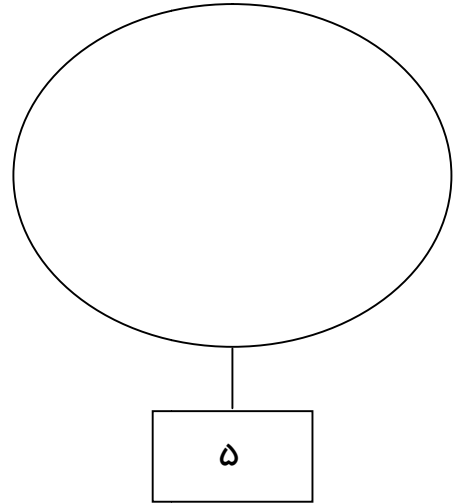
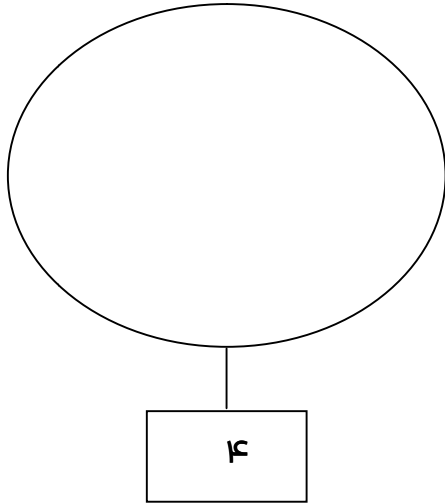
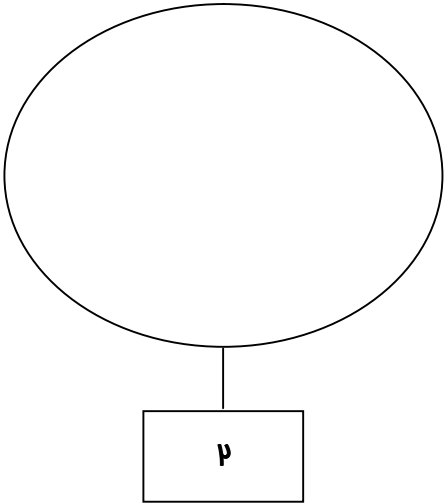


۱- دختر نازنینم داخل بسته آن قدر شکل اضافه کن تا تعداد آن ها ۶ تا شود.



۲- دختر گلم داخل بسته به تعداد عددهای زیر آن شکل بکش.





۳- تصاویری که صدای اول آن ها س است را در ردیف بالا و تصاویری که صدای آخر آن ها ت است را در ردیف پایین بچسبان.

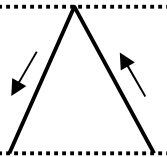
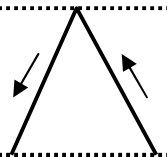
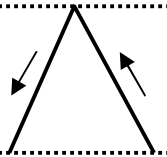
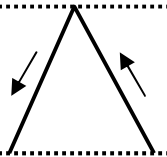
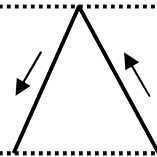
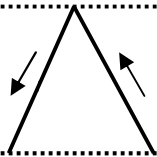
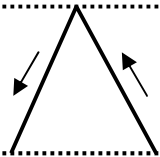
Empty rounded rectangular box for pasting images with the initial sound 'س' (S).

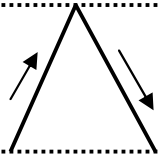
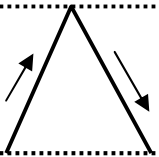
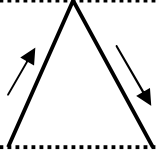
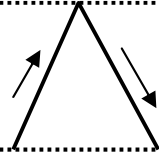
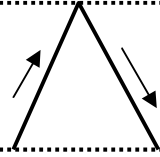
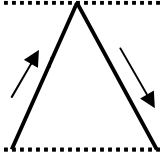
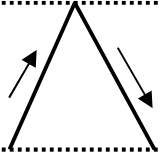
Empty rounded rectangular box for pasting images with the final sound 'ت' (T).

۴- دخترم تصاویری که صدای اول آن‌ها "ت" است را در مربع سمت راست و تصاویری که صدای آخر آنها "س" است را در مربع سمت چپ بچسبان.



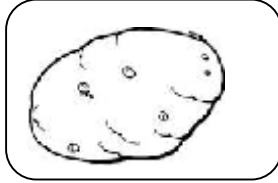
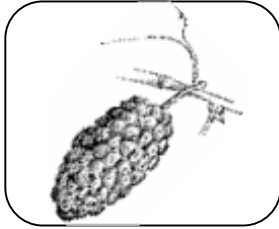


۵- لوحه های زیر را مرتب و زیبا انجام بده.





\* تصاویر مربوط به سوال ۳ .



\* تصاویر مربوط به سوال ۴ .

