

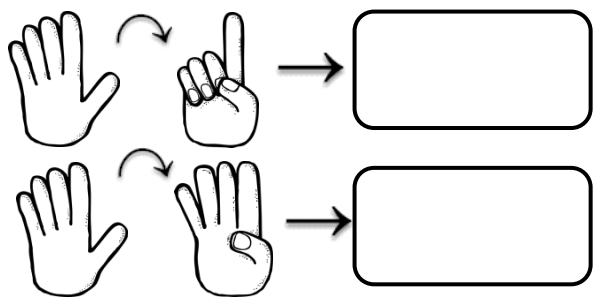
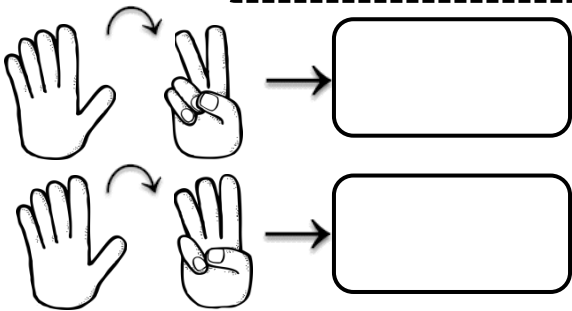
پایه ی اول

به نام خدای خوب



نام زیبای من: .....  
تاریخ: .....

۱- از هر دست چند انگشت بسته شده است؟ چند انگشت باقی می ماند؟ با چوب خط نشان بده.

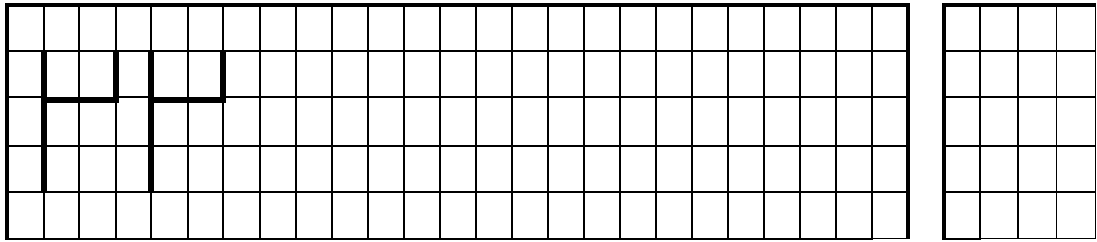


۲- مربع های شگفت انگیز را کامل کن.

	سو		مو
	دو	سو	
			دو
سو		مو	بو


	و	دَ	مَ
مَ	دَ	سا	
دَ	سا	مَ	و

۳- ابتدا الگوی زیر را توضیح بده و بعد ادامه بده. سپس الگویی را که پیدا کرده ای در سمت راست بکش.

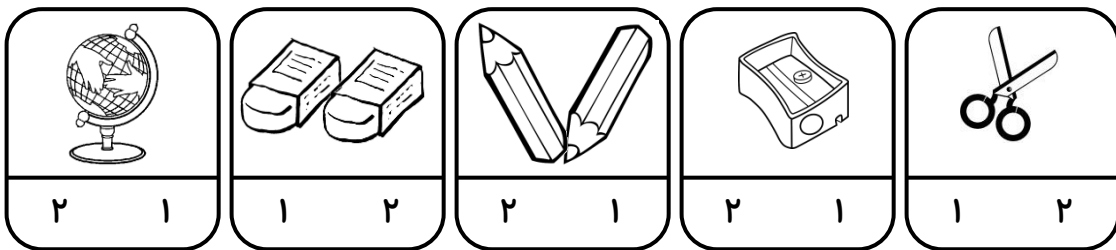


۴- به تعداد هر عدد برای گل ها برگ بکش .

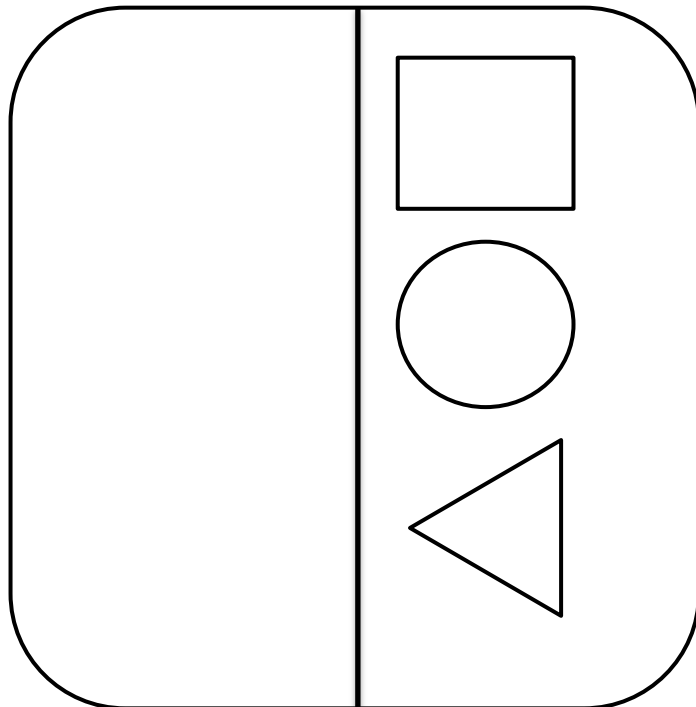
۵- شکل ها را رنگ بزن و عدد هردسته را بنویس.



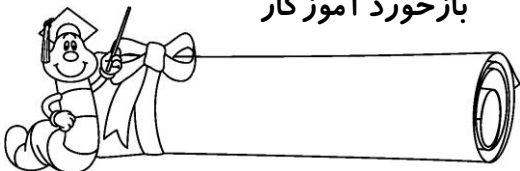
۶- دور عدد مناسب خط بکش.



۷- با کمک شابلون طرف دیگر خط را کامل کن و شکل های شبیه هم را یک رنگ بزن.



بازخورد آموزگار



وبلاگ مدرسه ی آبی  
Dabestaneaby.blogfa.com  
تیبه کننده : لیلا توکلی

خود سنجی

