

پایه ی اول

به نام خدای خوب



نام زیبای من:
تاریخ:

۱- تعداد هر شکل چند تا است؟ ابتدا برای آن چوب خط بکش، سپس عدد آن را بنویس.

Three birds and two empty boxes for counting.

Four oil lamps and two empty boxes for counting.

Two whistles and two empty boxes for counting.

One rotary telephone and two empty boxes for counting.

Four flowers and two empty boxes for counting.

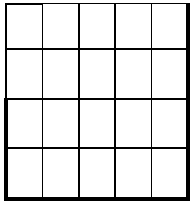
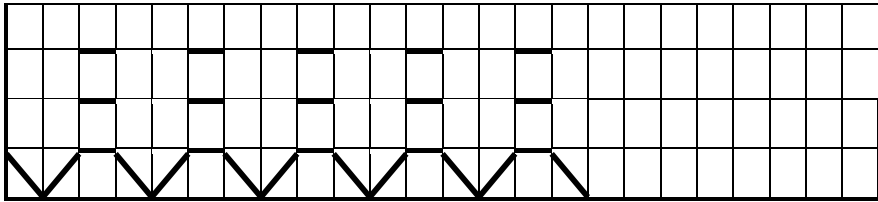
Five keys and two empty boxes for counting.

۲- مربع های شگفت انگیز را کامل کن.

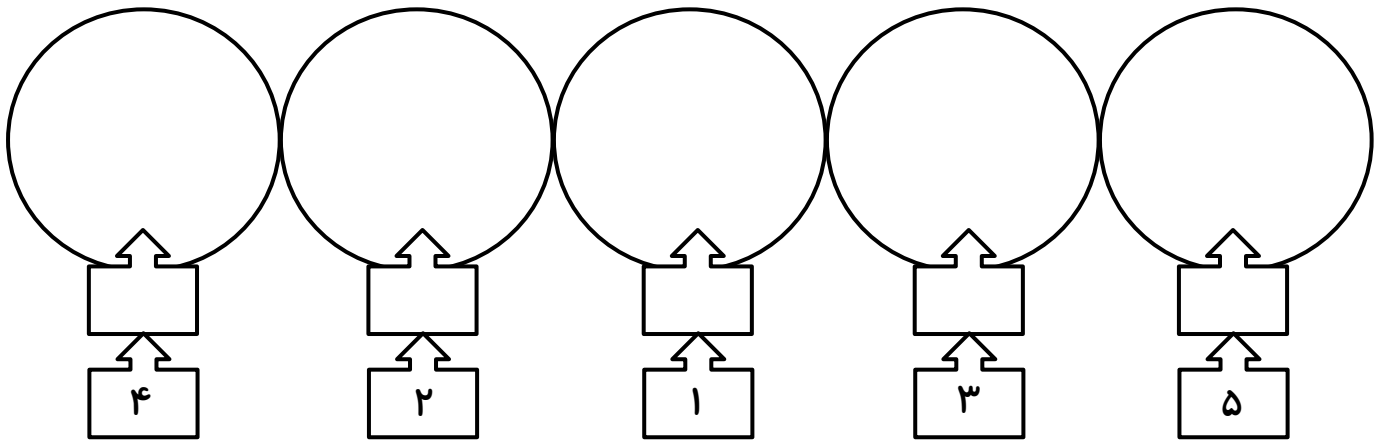
۵	۴	۲	
۲	۳		۴
۴			۵
	۵	۴	

۲	۵		
	۴	۵	۲
۴	۳		۵
۵		۴	


۳- ابتدا الگوی زیر را توضیح بده و بعد ادامه بده. سپس الگویی را که پیدا کرده ای در سمت راست بکش.



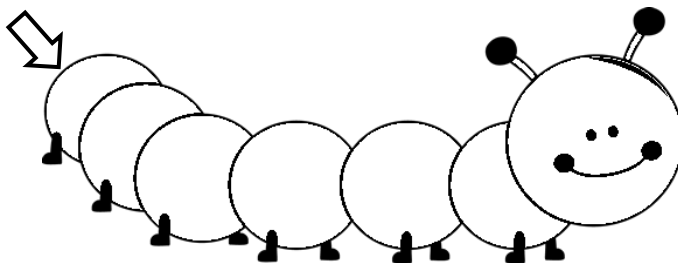
۴- برای هر عدد بالای آن چوب خط کشیده و در دایره شکل بکش و آن ها را رنگ بزن.



۵- در هر قسمت شکل ها روی هم چند تا می شود؟ در سمت چپ چوب خط و در سمت راست عدد آن را بنویس.

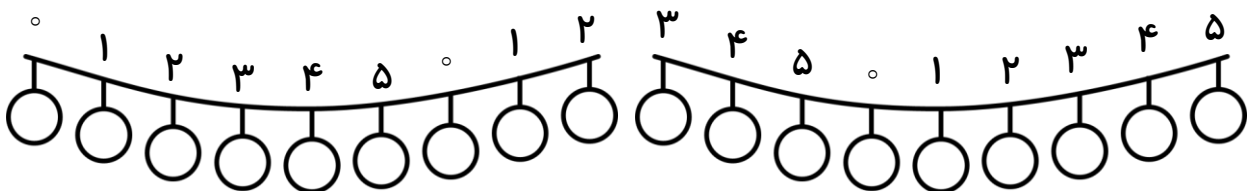


۶- از ۰ تا ۵ به ترتیب بنویس.

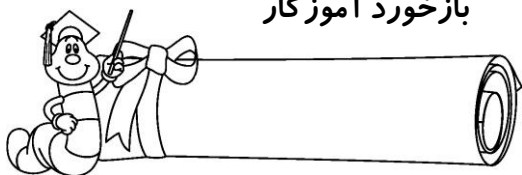


۷- با توجه به راهنما رنگ آمیزی کن.

۰- قرمز ۱- سبز ۲- زرد ۳- نارنجی ۴- بنفش ۵- آبی



بازخورد آموزگار



وبلاگ مدرسه ی آبی
Dabestaneaby.blogfa.com
تهیه کننده : لیلا توکلی

خود سنجی

